

ОТЧЕТ О ФИНАНСОВЫХ РЕЗУЛЬТАТАХ ДЕЯТЕЛЬНОСТИ
на «01» января 2018 г.

Форма по ОКУД
Дата

| | |
|------------|--|
| КОДЫ | |
| 0503121 | |
| 01.01.2018 | |
| 79611244 | |
| 2512302495 | |
| 903 | |
| 05547000 | |
| 383 | |

Главный распорядитель, распорядитель,
получатель бюджетных средств, главный
администратор, администратор доходов
бюджета, главный администратор,
администратор источников финансирования
дефицита бюджета

МКУ ЦБС городского округа ЗАТО город Фокино

Наименование бюджета (публично-правового
образования)

бюджет городского округа ЗАТО город Фокино

Периодичность: годовая

Единица измерения: руб.

по ОКПО

ИНН

Глава по БК

по ОКТМО

по ОКЕИ

| Наименование показателя | Код строки | Код по КОСГУ | Бюджетная деятельность | Средства во временном распоряжении | Итого |
|---|------------|--------------|------------------------|------------------------------------|-------|
| 1 | 2 | 3 | 4 | 5 | 6 |
| Доходы (стр.020 + стр.030 + стр.040 + стр.050 + стр.060 + стр. 080 + стр.090 + стр.100 + стр.110) | 010 | 100 | - | - | - |
| Налоговые доходы | 020 | 110 | - | - | - |
| Доходы от собственности | 030 | 120 | - | - | - |
| Доходы от оказания платных услуг (работ) | 040 | 130 | - | - | - |
| Суммы принудительного изъятия | 050 | 140 | - | - | - |
| Безвозмездные поступления от бюджетов в том числе: | 060 | 150 | - | - | - |
| поступления от других бюджетов бюджетной системы Российской Федерации | 061 | 151 | - | - | - |
| поступления от наднациональных организаций и правительств иностранных государств | 062 | 152 | - | - | - |
| поступления от международных финансовых организаций | 063 | 153 | - | - | - |
| Взносы на социальные нужды | 080 | 160 | - | - | - |
| Доходы от операций с активами из них: | 090 | 170 | - | - | - |
| доходы от переоценки активов | 091 | 171 | - | - | - |
| доходы от реализации активов | 092 | 172 | - | - | - |
| чрезвычайные доходы от операций с активами | 093 | 173 | - | - | - |


| Наименование показателя | Код строки | Код по КОСГУ | Бюджетная деятельность | Средства во временном распоряжении | Итого |
|--|------------|--------------|------------------------|------------------------------------|---------------|
| 1 | 2 | 3 | 4 | 5 | 6 |
| Прочие доходы | 100 | 180 | - | - | - |
| Доходы будущих периодов | 110 | 100 | - | - | - |
| Расходы (стр. 160 + стр. 170 + стр. 190 + стр. 210 + стр. 230 + стр. 240 + стр. 260 + стр. 270 + стр. 280) | 150 | 200 | 13 535 714,03 | - | 13 535 714,03 |
| Оплата труда и начисления на выплаты по оплате труда в том числе: | 160 | 210 | 11 611 257,71 | - | 11 611 257,71 |
| заработная плата | 161 | 211 | 8 877 212,20 | - | 8 877 212,20 |
| прочие выплаты | 162 | 212 | 13 878,00 | - | 13 878,00 |
| начисления на выплаты по оплате труда | 163 | 213 | 2 720 167,51 | - | 2 720 167,51 |
| Приобретение работ, услуг в том числе: | 170 | 220 | 1 091 205,30 | - | 1 091 205,30 |
| услуги связи | 171 | 221 | 104 857,91 | - | 104 857,91 |
| транспортные услуги | 172 | 222 | 5 192,00 | - | 5 192,00 |
| коммунальные услуги | 173 | 223 | 459 611,95 | - | 459 611,95 |
| арендная плата за пользование имуществом | 174 | 224 | - | - | - |
| работы, услуги по содержанию имущества | 175 | 225 | 261 810,02 | - | 261 810,02 |
| прочие работы, услуги | 176 | 226 | 259 733,42 | - | 259 733,42 |
| Обслуживание государственного (муниципального) долга в том числе: | 190 | 230 | - | - | - |
| обслуживание внутреннего долга | 191 | 231 | - | - | - |
| обслуживание внешнего долга | 192 | 232 | - | - | - |

| Наименование показателя | Код строки | Код по КОСГУ | Бюджетная деятельность | Средства во временном распоряжении | Итого |
|---|------------|--------------|------------------------|------------------------------------|----------------|
| 1 | 2 | 3 | 4 | 5 | 6 |
| Безвозмездные перечисления организациям в том числе: | 210 | 240 | - | - | - |
| безвозмездные перечисления государственным и муниципальным организациям | 211 | 241 | - | - | - |
| безвозмездные перечисления организациям, за исключением государственных и муниципальных организаций | 212 | 242 | - | - | - |
| Безвозмездные перечисления бюджетам в том числе: | 230 | 250 | - | - | - |
| перечисления другим бюджетам бюджетной системы Российской Федерации | 231 | 251 | - | - | - |
| перечисления наднациональным организациям и правительствам иностранных государств | 232 | 252 | - | - | - |
| перечисления международным организациям | 233 | 253 | - | - | - |
| Социальное обеспечение в том числе: | 240 | 260 | - | - | - |
| пенсии, пособия и выплаты по пенсионному, социальному и медицинскому страхованию населения | 241 | 261 | - | - | - |
| пособия по социальной помощи населению | 242 | 262 | - | - | - |
| пенсии, пособия, выплачиваемые организациями сектора государственного управления | 243 | 263 | - | - | - |
| Расходы по операциям с активами в том числе: | 260 | 270 | 961 991,04 | - | 961 991,04 |
| амортизация основных средств и нематериальных активов | 261 | 271 | 447 399,04 | - | 447 399,04 |
| расходование материальных запасов | 262 | 272 | 514 592,00 | - | 514 592,00 |
| чрезвычайные расходы по операциям с активами | 263 | 273 | - | - | - |
| Прочие расходы | 270 | 290 | -128 740,02 | - | -128 740,02 |
| Расходы будущих периодов | 280 | | - | - | - |
| Чистый операционный результат (стр. 291 – стр. 292 + стр.303); (стр. 310 + стр. 380) | 290 | | -13 535 714,03 | - | -13 535 714,03 |
| Операционный результат до налогообложения (стр. 010 – стр. 150) | 291 | | -13 535 714,03 | - | -13 535 714,03 |
| Налог на прибыль | 292 | | - | - | - |
| Резервы предстоящих расходов | 303 | | - | - | - |


| Наименование показателя | Код строки | Код по КОСГУ | Бюджетная деятельность | Средства во временном распоряжении | Итого |
|---|------------|--------------|------------------------|------------------------------------|----------------|
| 1 | 2 | 3 | 4 | 5 | 6 |
| Операции с нефинансовыми активами (стр. 320 + стр. 330 + стр. 350 + стр. 360 + стр. 370) | 310 | | -232 896,04 | - | -232 896,04 |
| Чистое поступление основных средств в том числе: | 320 | | -20 625,04 | - | -20 625,04 |
| увеличение стоимости основных средств | 321 | 310 | 637 576,25 | - | 637 576,25 |
| уменьшение стоимости основных средств | 322 | 410 | 658 201,29 | - | 658 201,29 |
| Чистое поступление нематериальных активов в том числе: | 330 | | - | - | - |
| увеличение стоимости нематериальных активов | 331 | 320 | - | - | - |
| уменьшение стоимости нематериальных активов | 332 | 420 | - | - | - |
| Чистое поступление непроизведенных активов в том числе: | 350 | | - | - | - |
| увеличение стоимости непроизведенных активов | 351 | 330 | - | - | - |
| уменьшение стоимости непроизведенных активов | 352 | 430 | - | - | - |
| Чистое поступление материальных запасов в том числе: | 360 | | -212 271,00 | - | -212 271,00 |
| увеличение стоимости материальных запасов | 361 | 340 | 302 321,00 | - | 302 321,00 |
| уменьшение стоимости материальных запасов | 362 | 440 | 514 592,00 | - | 514 592,00 |
| Чистое изменение затрат на изготовление готовой продукции, выполнение работ, услуг в том числе: | 370 | | - | - | - |
| увеличение затрат | 371 | x | - | - | - |
| уменьшение затрат | 372 | x | - | - | - |
| Операции с финансовыми активами и обязательствами (стр. 390 – стр. 510) | 380 | | -13 302 817,99 | - | -13 302 817,99 |
| Операции с финансовыми активами (стр. 410 + стр. 420 + стр. 440 + стр. 460 + стр. 470 + стр. 480) | 390 | | -13 177 039,93 | - | -13 177 039,93 |
| Чистое поступление средств на счета бюджетов в том числе: | 410 | | -13 201 345,67 | - | -13 201 345,67 |
| поступление на счета бюджетов | 411 | 510 | 137 483,51 | - | 137 483,51 |
| выбытия со счетов бюджетов | 412 | 610 | 13 338 829,18 | - | 13 338 829,18 |



| Наименование показателя | Код строки | Код по КОСГУ | Бюджетная деятельность | Средства во временном распоряжении | Итого |
|--|------------|--------------|------------------------|------------------------------------|-----------|
| 1 | 2 | 3 | 4 | 5 | 6 |
| Чистое поступление ценных бумаг, кроме акций в том числе: | 420 | | - | - | - |
| увеличение стоимости ценных бумаг, кроме акций | 421 | 520 | - | - | - |
| уменьшение стоимости ценных бумаг, кроме акций | 422 | 620 | - | - | - |
| Чистое поступление акций и иных форм участия в капитале в том числе: | 440 | | - | - | - |
| увеличение стоимости акций и иных форм участия в капитале | 441 | 530 | - | - | - |
| уменьшение стоимости акций и иных форм участия в капитале | 442 | 630 | - | - | - |
| Чистое предоставление бюджетных кредитов в том числе: | 460 | | - | - | - |
| увеличение задолженности по бюджетным кредитам | 461 | 540 | - | - | - |
| уменьшение задолженности по бюджетным ссудам и кредитам | 462 | 640 | - | - | - |
| Чистое поступление иных финансовых активов в том числе: | 470 | | - | - | - |
| увеличение стоимости иных финансовых активов | 471 | 550 | - | - | - |
| уменьшение стоимости иных финансовых активов | 472 | 650 | - | - | - |
| Чистое увеличение прочей дебиторской задолженности (кроме бюджетных кредитов) | | | | | |
| в том числе: | 480 | | 24 305,74 | - | 24 305,74 |
| увеличение прочей дебиторской задолженности | 481 | 560 | 48 891,94 | - | 48 891,94 |
| уменьшение прочей дебиторской задолженности | 482 | 660 | 24 586,20 | - | 24 586,20 |

| Наименование показателя | Код строки | Код по КОСГУ | Бюджетная деятельность | Средства во временном распоряжении | Итого |
|--|------------|--------------|------------------------|------------------------------------|---------------|
| 1 | 2 | 3 | 4 | 5 | 6 |
| Операции с обязательствами (стр. 520 + стр. 530 + стр. 540) | 510 | | 125 778,06 | - | 125 778,06 |
| Чистое увеличение задолженности по внутреннему государственному (муниципальному) долгу в том числе: | 520 | | - | - | - |
| увеличение задолженности по внутреннему государственному (муниципальному) долгу | 521 | 710 | - | - | - |
| уменьшение задолженности по внутреннему государственному (муниципальному) долгу | 522 | 810 | - | - | - |
| Чистое увеличение задолженности по внешнему государственному долгу в том числе: | 530 | | - | - | - |
| увеличение задолженности по внешнему государственному долгу | 531 | 720 | - | - | - |
| уменьшение задолженности по внешнему государственному долгу | 532 | 820 | - | - | - |
| Чистое увеличение прочей кредиторской задолженности в том числе: | 540 | | 125 778,06 | - | 125 778,06 |
| увеличение прочей кредиторской задолженности | 541 | 730 | 14 673 037,08 | - | 14 673 037,08 |
| уменьшение прочей кредиторской задолженности | 542 | 830 | 14 547 259,02 | - | 14 547 259,02 |

Руководитель  С.Е. Козырева
(подпись) (расшифровка подписи)

Централизованная бухгалтерия

Руководитель 
(уполномоченное лицо) (должность)

Главный бухгалтер  
(подпись) (расшифровка подписи)
Центр обеспечения функционирования
Управления культуры
г.о. Самарская обл. ЗАТО Козьмодемьянское
(наименование, ОГРН, ИНН, КПП, местонахождение)

 
(подпись) (расшифровка подписи)

Исполнитель _____ (должность) _____ (подпись) _____ (расшифровка подписи) _____ (телефон, e-mail)

23 марта 2018 г.