

**ОТЧЕТ О ФИНАНСОВЫХ РЕЗУЛЬТАТАХ ДЕЯТЕЛЬНОСТИ**

на «01» января 2017 г.

Главный распорядитель, распорядитель,  
получатель бюджетных средств, главный  
администратор, администратор доходов  
бюджета, главный администратор,  
администратор источников финансирования  
дефицита бюджета

Наименование бюджета (публично-правового  
образования)

Периодичность: годовая

Единица измерения: руб.

МКУ ЦБС городского округа ЗАТО город Фокино

бюджет городского округа ЗАТО город Фокино

Форма по ОКУД

Дата

по ОКПО

ИНН

Глава по БК

по ОКТМО

по ОКЕИ

КОДЫ

0503121

01.01.2017

79611244

2512302495

903

05547000

383

Наименование показателя	Код строки	Код по КОСГУ	Бюджетная деятельность	Средства во временном распоряжении	Итого
1	2	3	4	5	6
<b>Доходы</b> (стр.020 + стр.030 + стр.040 + стр.050 + стр.060 + стр. 080 + стр.090 + стр.100 + стр.110)	010	100	93 710,00	-	93 710,00
Налоговые доходы	020	110	-	-	-
Доходы от собственности	030	120	-	-	-
Доходы от оказания платных услуг (работ)	040	130	-	-	-
Суммы принудительного изъятия	050	140	-	-	-
Безвозмездные поступления от бюджетов	060	150	-	-	-
в том числе:					
поступления от других бюджетов бюджетной системы Российской Федерации	061	151	-	-	-
поступления от наднациональных организаций и правительств иностранных государств	062	152	-	-	-
поступления от международных финансовых организаций	063	153	-	-	-
Взносы на социальные нужды	080	160	-	-	-
Доходы от операций с активами	090	170	-	-	-
из них:					
доходы от переоценки активов	091	171	-	-	-
доходы от реализации активов	092	172	-	-	-
чрезвычайные доходы от операций с активами	093	173	-	-	-


Наименование показателя	Код строки	Код по КОСГУ	Бюджетная деятельность	Средства во временном распоряжении	Итого
1	2	3	4	5	6
Прочие доходы	100	180	93 710,00	-	93 710,00
Доходы будущих периодов	110	100	-	-	-
<b>Расходы</b> (стр. 160 + стр. 170 + стр. 190 + стр. 210 + стр. 230 + стр. 240 + стр. 260 + стр. 270 + стр. 280)	150	200	13 921 333,87	-	13 921 333,87
Оплата труда и начисления на выплаты по оплате труда	160	210	11 273 148,04	-	11 273 148,04
в том числе:					
заработная плата	161	211	8 645 637,80	-	8 645 637,80
прочие выплаты	162	212	8 358,71	-	8 358,71
начисления на выплаты по оплате труда	163	213	2 619 151,53	-	2 619 151,53
Приобретение работ, услуг	170	220	1 574 586,18	-	1 574 586,18
в том числе:					
услуги связи	171	221	115 161,90	-	115 161,90
транспортные услуги	172	222	48 992,00	-	48 992,00
коммунальные услуги	173	223	653 499,70	-	653 499,70
арендная плата за пользование имуществом	174	224	-	-	-
работы, услуги по содержанию имущества	175	225	264 985,51	-	264 985,51
прочие работы, услуги	176	226	491 947,07	-	491 947,07
Обслуживание государственного (муниципального) долга	190	230	-	-	-
в том числе:					
обслуживание внутреннего долга	191	231	-	-	-
обслуживание внешнего долга	192	232	-	-	-

Наименование показателя	Код строки	Код по КОСГУ	Бюджетная деятельность	Средства во временном распоряжении	Итого
1	2	3	4	5	6
Безвозмездные перечисления организациям	210	240	-	-	-
в том числе:					
безвозмездные перечисления государственным и муниципальным организациям	211	241	-	-	-
безвозмездные перечисления организациям, за исключением государственных и муниципальных организаций	212	242	-	-	-
Безвозмездные перечисления бюджетам	230	250	-	-	-
в том числе:					
перечисления другим бюджетам бюджетной системы Российской Федерации	231	251	-	-	-
перечисления наднациональным организациям и правительствам иностранных государств	232	252	-	-	-
перечисления международным организациям	233	253	-	-	-
Социальное обеспечение	240	260	-	-	-
в том числе:					
пенсии, пособия и выплаты по пенсионному, социальному и медицинскому страхованию населения	241	261	-	-	-
пособия по социальной помощи населению	242	262	-	-	-
пенсии, пособия, выплачиваемые организациями сектора государственного управления	243	263	-	-	-
Расходы по операциям с активами	260	270	913 679,31	-	913 679,31
в том числе:					
амортизация основных средств и нематериальных активов	261	271	507 414,88	-	507 414,88
расходование материальных запасов	262	272	406 264,43	-	406 264,43
чрезвычайные расходы по операциям с активами	263	273	-	-	-
Прочие расходы	270	290	159 920,34	-	159 920,34
Расходы будущих периодов	280		-	-	-
<b>Чистый операционный результат</b> (стр. 291 – стр. 292 + стр.303); (стр. 310 + стр. 380)	290		-13 827 623,87	-	-13 827 623,87
Операционный результат до налогообложения (стр. 010 – стр. 150)	291		-13 827 623,87	-	-13 827 623,87
Налог на прибыль	292		-	-	-
Резервы предстоящих расходов	303		-	-	-

Наименование показателя	Код строки	Код по КОСГУ	Бюджетная деятельность	Средства во временном распоряжении	Итого
1	2	3	4	5	6
<b>Операции с нефинансовыми активами</b> (стр. 320 + стр. 330 + стр. 350 + стр. 360 + стр. 370)	310		138 203,69	-	138 203,69
Чистое поступление основных средств	320		-32 460,88	-	-32 460,88
в том числе:					
увеличение стоимости основных средств	321	310	550 696,00	-	550 696,00
уменьшение стоимости основных средств	322	410	583 156,88	-	583 156,88
Чистое поступление нематериальных активов	330		-	-	-
в том числе:					
увеличение стоимости нематериальных активов	331	320	-	-	-
уменьшение стоимости нематериальных активов	332	420	-	-	-
Чистое поступление произведенных активов	350		-	-	-
в том числе:					
увеличение стоимости произведенных активов	351	330	-	-	-
уменьшение стоимости произведенных активов	352	430	-	-	-
Чистое поступление материальных запасов	360		170 664,57	-	170 664,57
в том числе:					
увеличение стоимости материальных запасов	361	340	576 929,00	-	576 929,00
уменьшение стоимости материальных запасов	362	440	406 264,43	-	406 264,43
Чистое изменение затрат на изготовление готовой продукции, выполнение работ, услуг	370		-	-	-
в том числе:					
увеличение затрат	371	x	-	-	-
уменьшение затрат	372	x	-	-	-
<b>Операции с финансовыми активами и обязательствами</b> (стр. 390 – стр. 510)	380		-13 965 827,56	-	-13 965 827,56
<b>Операции с финансовыми активами</b> (стр. 410 + стр. 420 + стр. 440 + стр. 460 + стр. 470 + стр. 480)	390		-13 937 219,90	-	-13 937 219,90
Чистое поступление средств на счета бюджетов	410		-13 930 187,04	-	-13 930 187,04
в том числе:					
поступление на счета бюджетов	411	510	76 417,00	-	76 417,00
выбытия со счетов бюджетов	412	610	14 006 604,04	-	14 006 604,04

Наименование показателя	Код строки	Код по КОСГУ	Бюджетная деятельность	Средства во временном распоряжении	Итого
1	2	3	4	5	6
Чистое поступление ценных бумаг, кроме акций	420		-	-	-
в том числе:					
увеличение стоимости ценных бумаг, кроме акций	421	520	-	-	-
уменьшение стоимости ценных бумаг, кроме акций	422	620	-	-	-
Чистое поступление акций и иных форм участия в капитале	440		-	-	-
в том числе:					
увеличение стоимости акций и иных форм участия в капитале	441	530	-	-	-
уменьшение стоимости акций и иных форм участия в капитале	442	630	-	-	-
Чистое предоставление бюджетных кредитов	460		-	-	-
в том числе:					
увеличение задолженности по бюджетным кредитам	461	540	-	-	-
уменьшение задолженности по бюджетным ссудам и кредитам	462	640	-	-	-
Чистое поступление иных финансовых активов	470		-	-	-
в том числе:					
увеличение стоимости иных финансовых активов	471	550	-	-	-
уменьшение стоимости иных финансовых активов	472	650	-	-	-
Чистое увеличение прочей дебиторской задолженности (кроме бюджетных кредитов)	480		-7 032,86	-	-7 032,86
в том числе:					
увеличение прочей дебиторской задолженности	481	560	152 274,00	-	152 274,00
уменьшение прочей дебиторской задолженности	482	660	159 306,86	-	159 306,86

Наименование показателя	Код строки	Код по КОСГУ	Бюджетная деятельность	Средства во временном распоряжении	Итого
1	2	3	4	5	6
<b>Операции с обязательствами</b> (стр. 520 + стр. 530 + стр. 540)	510		28 607,66	-	28 607,66
Чистое увеличение задолженности по внутреннему государственному (муниципальному) долгу	520		-	-	-
в том числе:					
увеличение задолженности по внутреннему государственному (муниципальному) долгу	521	710	-	-	-
уменьшение задолженности по внутреннему государственному (муниципальному) долгу	522	810	-	-	-
Чистое увеличение задолженности по внешнему государственному долгу	530		-	-	-
в том числе:					
увеличение задолженности по внешнему государственному долгу	531	720	-	-	-
уменьшение задолженности по внешнему государственному долгу	532	820	-	-	-
Чистое увеличение прочей кредиторской задолженности	540		28 607,66	-	28 607,66
в том числе:					
увеличение прочей кредиторской задолженности	541	730	15 192 518,47	-	15 192 518,47
уменьшение прочей кредиторской задолженности	542	830	15 163 910,81	-	15 163 910,81


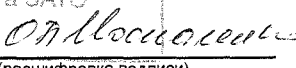
Руководитель   
(подпись) С.Е. Козырева  
(расшифровка подписи)

Главный бухгалтер \_\_\_\_\_  
(подпись) (расшифровка подписи)

Централизованная бухгалтерия

Муниципальное казенное учреждение  
Централизованная бухгалтерия учреждений  
(наименование, ОГРН, ИНН, КПП, местонахождение)

Руководитель   
(уполномоченное лицо) (должность)

 город Фокино   
(подпись) (расшифровка подписи)

Исполнитель \_\_\_\_\_  
(должность) (подпись)

\_\_\_\_\_ (расшифровка подписи) \_\_\_\_\_ (телефон, e-mail)

2 февраля 2017 г.